

**Дифференциация
(типология) стран мира
по особенностям социально-
экономического развития**

Макрорегионы мира (ООН). В основе выделения историко-культурные и социально-экономические факторы



Критерии типологии стран по уровню социально-экономического развития

- исторические (колониальное прошлое);
- социальные (продолжительность жизни, уровень грамотности – охват начальным и средним образованием, кол-во людей с высшим образованием, урбанизированность, структура смертности населения, уровень заболеваемости, этнический состав населения и пр.);
- экономические (ВВП на душу населения, структура ВВП, структура занятых в экономике, внедрение в экономику научных достижений, уровень личных доходов людей, уровень кредитной зависимости стран, активность в мировом хозяйстве, критерий потребление электроэнергии и пр.);
- географические (площадь территории, численность населения, обеспеченность ресурсами, особенности территориальной структуры хозяйства и общества, др.)
- политические (режимы власти).

Список МВФ^[1]

№	Страна	2018	2019
—	 Макао, Китай	127837	121764
1	 Люксембург	118004	120490
2	 Сингапур	100092	101458
3	 Катар	93880	95108
4	 Ирландия	86444	91959
5	 Швейцария	70376	72008
6	 Норвегия	64707	66214
7	 США	63056	65254
8	 ОАЭ	63320	63590
9	 Сан-Марино	61667	63133
—	 Гонконг, Китай	62234	62267
10	 Бруней	59960	61033
11	 Дания	57572	59719
12	 Нидерланды	57847	59693
13	 Исландия	58220	58965
14	 Австрия	56741	58850
15	 Германия	55059	56226
16	 Швеция	54130	55265
17	 Бельгия	52607	54029
—	 Тайвань	50990	53275
18	 Австралия	51571	52726
19	 Бахрейн	50155	51892
20	 Канада	50186	51190
21	 Финляндия	49336	50748
22	 Франция	48261	49799
23	 Саудовская Аравия	49157	49216
24	 Великобритания	47439	48727
25	 Мальта	45589	46924
26	 Кувейт	46274	46018
27	 Республика Корея	43001	44573
28	 Италия	43167	44161
29	 Новая Зеландия	42814	43809
30	 Япония	42052	43194
31	 Испания	41608	43154
32	 Чехия	41118	42670
33	 Израиль	40452	41786
34	 Кипр	40180	41656
35	 Словения	39067	40717
36	 Багамские Острова	38825	39557
37	 Литва	36239	38587
38	 Эстония	36140	38540
—	 Пуэрто-Рико, США	35043	36750
39	 Португалия	34830	36246
40	 Польша	32527	34484
41	 Словакия	32859	34202
42	 Венгрия	31811	33992

Список ВБ^[2]

№	Страна	2018	2019
—	 Макао, Китай	135021	129103
1	 Люксембург	116786	121293
2	 Сингапур	100051	101376
3	 Катар	96733	96491
4	 Ирландия	84460	88241
—	 Острова Кайман, Бр.	72481	…
5	 Швейцария	69357	70989
6	 ОАЭ	68549	69901
7	 Норвегия	67640	66832
8	 США	62997	65281
9	 Бруней	61814	64673
—	 Гонконг, Китай	62513	62375
10	 Сан-Марино	60750	…
11	 Исландия	57742	60061
12	 Дания	57218	59830
13	 Нидерланды	57565	59687
14	 Австрия	56871	59111
15	 Германия	54457	56052
16	 Швеция	53747	55815
17	 Бельгия	52250	54545
18	 Австралия	51036	53320
19	 Кувейт	51670	51912
20	 Канада	50078	51342
21	 Финляндия	49373	51324
22	 Франция	46605	49435
23	 Саудовская Аравия	48720	48908
24	 Великобритания	46956	48710
25	 Бахрейн	47333	46892
26	 Мальта	43555	45652
27	 Италия	42816	44197
28	 Новая Зеландия	42811	43953
29	 Япония	41336	43236
30	 Республика Корея	42136	43029
—	 Аруба , Нидерл.	…	…
31	 Чехия	40389	42576
32	 Испания	40483	42214
33	 Израиль	40261	42194
34	 Кипр	39737	41254
35	 Словения	38749	40657
36	 Эстония	36358	38811
37	 Литва	35832	38214
38	 Багамские Острова	36338	37266
39	 Португалия	34341	36471
—	 Пуэрто-Рико, США	34921	35948
40	 Польша	31834	34218
41	 Словакия	32575	34178

Список ОЭСР^[3]

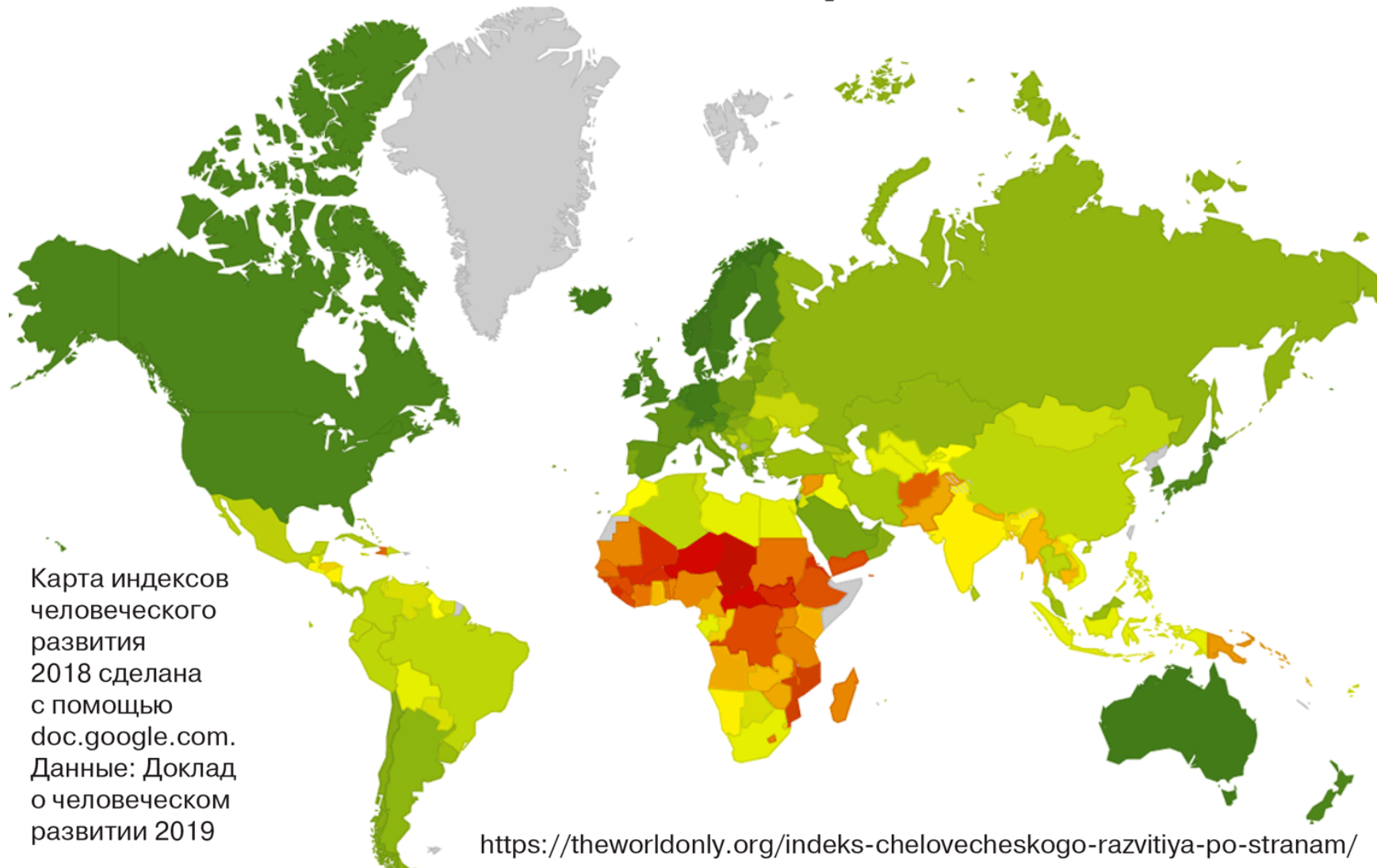
№	Страна	2018	2019
1	 Люксембург	116481	120670
2	 Сингапур	101280	…
3	 Ирландия	85027	89561
4	 Швейцария	71705	73114
5	 Норвегия	69709	68344
6	 США	62949	65143
7	 Саудов. Аравия	…	…
8	 Дания	57459	60308
9	 Исландия	58140	59567
10	 Нидерланды	57900	59469
11	 Австрия	57068	58665
12	 Германия	54955	55891
13	 Швеция	53553	55059
14	 Бельгия	52668	54693
15	 Австралия	53062	53068
16	 Финляндия	49727	51621
17	 Канада	50250	50666
18	 Франция	46456	49226
19	 Великобритания	47163	48542
20	 Мальта	44148	46258
21	 Италия	43085	44368
22	 Новая Зеландия	43377	44152
23	 Чехия	41148	43016
24	 Япония	41724	42386
25	 Республика Корея	42486	42728
26	 Испания	40780	42211
27	 Израиль	40351	41965
28	 Кипр	40476	41588
29	 Словения	38952	41181
30	 Эстония	36406	38880
31	 Литва	36346	38756
32	 Португалия	34932	36760
33	 Венгрия	31830	33950
34	 Словакия	31562	32550
35	 Польша	31614	33774
36	 Румыния	29245	32351
37	 Латвия	30814	32058
38	 Греция	29680	30869
39	 Хорватия	28533	30232
40	 Россия	28894	29404
41	 Турция	28263	27600
42	 Чили	24743	26128
43	 Болгария	22911	24579
44	 Аргентина	23415	23258
45	 Коста-Рика	20988	21759
46	 Мексика	20519	20741

141		Мьянма	4685	5042
142		Кения	4758	4985
143		Республика Конго	4662	4600
144		Камбоджа	4258	4571
145		Тувалу	4148	4458
146		Сан-Томе и Принсипи	4093	4141
147		Судан	4296	4140
148		Палау — Новая Гвинея	3841	4018
149		Маршалловы Острова	3691	3932
150		Камерун	3739	3856
151		Непал	3329	3581
152		Таджикистан	3304	3544
153		Сенегал	3393	3536
154		Микронезия	3436	3536
155		Замбия	3521	3526
156		Бенин	3235	3423
157		Восточный Тимор	3154	3245
158		Коморы	3079	3108
159		Лесото	2949	3010
160		Вануату	2848	2920
161		Зимбабве	3099	2896
162		Танзания	2687	2841
163		Эфиопия	2520	2724
164		Уганда	2500	2646
165		Соломоновы Острова	2570	2590
166		Мали	2416	2508
167		Гвинея	2389	2506
168		Гвинея-Бисау	2334	2429
169		Руанда	2175	2363
170		Гамбия	2210	2316
171		Буркина-Фасо	2183	2282
172		Афганистан	2128	2201
173		Кирибати	2105	2155
174		Йемен	2032	2057
175		Эритрея	1759	1836
176		Гаити	1809	1797
177		Сьерра-Леоне	1694	1778
178		Мадагаскар	1655	1720
179		Того	1584	1657
180		Чад	1626	1654
181		Либерия	1655	1601
182		Мозамбик	1284	1302
183		Нигер	1230	1276
184		ДРК	984	1015
185		Малави	971	1004
186		ЦАР	956	985
187		Южный Судан	866	862
188		Бурунди	817	821

141		Нигерия	5888	5980
142		Бангладеш	3998	4364
143		Пакистан	5249	5544
144		Камбоджа	4020	4354
145		Палау — Новая Гвинея	4269	4299
146		Кения	3258	3461
147		Тувалу	3904	4042
148		Сан-Томе и Принсипи	3313	3413
149		Судан	4880	4759
150		Маршалловы Острова	3886	4048
151		Камерун	3689	3804
152		Замбия	3605	3624
153		Микронезия	3550	3600
154		Непал	3329	3558
155		Сенегал	3393	3536
156		Таджикистан	3311	3520
157		Республика Конго	3495	3435
158		Бенин	3235	3424
159		Вануату	3204	3274
160		Восточный Тимор	3153	3253
161		Коморы	3139	3209
162		Зимбабве	3204	2953
163		Лесото	2813	2882
164		Танзания	2651	2771
165		Гвинея	2557	2670
166		Соломоновы Острова	2421	2466
167		Мали	2337	2424
168		Кирибати	2312	2369
169		Руанда	2138	2318
170		Эфиопия	2153	2313
171		Гамбия	2195	2298
172		Афганистан	2242	2294
173		Буркина-Фасо	2182	2280
174		Уганда	2172	2272
175		Гвинея-Бисау	1995	2072
176		Гаити	1809	1801
177		Сьерра-Леоне	1703	1790
178		Мадагаскар	1651	1714
179		Того	1589	1662
180		Чад	1614	1645
181		Либерия	1532	1487
182		Мозамбик	1320	1334
183		Нигер	1225	1270
184		ДРК	1112	1143
185		Малави	1067	1104
186		ЦАР	955	984
187		Бурунди	779	783
		Земля	17025	17680
		ОЭСР	44951	46506
		Евросона	47283	49237
		Европейский союз	44387	46467

**Наиболее бедные
страны мира
(согласно рейтингу
ВВП на душу
населения, 2018 –
2019 гг.)**

Индекс человеческого развития 2018



Карта индексов человеческого развития 2018 сделана с помощью doc.google.com. Данные: Доклад о человеческом развитии 2019

<https://theworldonly.org/indeks-chelovecheskogo-razvitiya-po-stranam/>

ВВП на душу населения

+

Уровень грамотности

+

Продолжительность жизни человека

По типу социально-экономического развития выделяют следующие группы:


- **Страны развитые**, в том числе:
 - основные развитые
 - среднеразвитые
- **Страны с переходной экономикой**
(некоторые авторы не выделяют)
- **Страны развивающиеся**, в том числе:
 - страны высшего эшелона («успешные»)
 - страны низшего эшелона («неудачные»)

Сравнение экономического и социального положения стран разных типов


Показатели	Высокоразвитые и среднеразвитые страны	Развивающиеся страны в целом	Наименее развитые страны
ВВП на душу населения, тыс. долл.	11–50	0,2–20	0,2–1,0
Доля населения, занятого в сельском хозяйстве, %	4	40	66
Доля сельского хозяйства в ВВП, %	3	22	46
Доля грамотных среди взрослых, %	99	64	32
Число врачей на 1000 жит.	204	45	11
Детская смертность, ‰	9	70	132

Типы стран	Подтипы стран	Виды стран	Примеры
Развитые страны	<i>А. Наиболее развитые</i>	1. Страны большой 6-ки	Великобритания, Франция, Германия, Япония, Италия, США
		2. Страны переселенческого капитализма	Канада, Австралия, Новая Зеландия, Израиль
		3. Малые страны Европы, в т.ч. «карлики»	Швеция, Норвегия, Финляндия, Исландия, Нидерланды, Бельгия, Люксембург, Андорра, Австрия, Швейцария и пр.
		4. Новые индустриальные страны 1-й волны («Азиатские тигры»)	Республика Корея, Китайская Республика (Тайвань), Сингапур
	<i>Б. Среднеразвитые</i>	1. Постсоветские государства Восточной Европы	Польша, Болгария, Румыния, Молдова, Эстония, Латвия, Литва, Сербия, Северная Македония, Грузия, Украина и пр.
		2. Страны Южной Европы	Испания, Португалия, Греция, Кипр, Мальта
		3. Евразийские державы	Россия, Беларусь, Казахстан, Армения, Азербайджан, Узбекистан
II. Развивающиеся	<i>А. Ключевые страны («относительно успешные»)</i>	1. Новые индустриальные страны 2-й и последующих волн, в т.ч. ключевые страны по потенциалу	Китай (КНР), Индия, Турция, Таиланд, Малайзия, Бразилия, Мексика, Египет, Вьетнам, Коста-Рика и др.
		2. Высокоурбанизированные переселенческие страны	Аргентина, Уругвай
		3. Страны-нефте- и газэкспортеры	Монархии Персидского залива, Бруней
		4. Страны-квартиросдатчики	Государства Карибского бассейна, Бахрейн, Тунис, Ливан, Панама, Мальдивы, Сейшельские Острова
		4. Страны плантационного хозяйства	Шри-Ланка, Кения, Кот-д'Ивуар, Куба, Фиджи, Гватемала, Никарагуа, Сальвадор, Гондурас
		5. Страны, эксплуатирующие природные богатства (внешнеориентированного развития)	Ямайка, Колумбия, Венесуэла, Перу, Чили, Ботсвана, Алжир, Пакистан, Нигерия, Иран, Иордания, Туркменистан, ЮАР, Габон, Сенегал
	<i>Б. Нижний эшелон (проблемные)</i>	Классические развивающиеся	Лаос, Бангладеш, КНДР, Монголия, Таджикистан, Кыргызстан, Боливия, Парагвай, Суринам, Демократическая Республика Конго, Республика Конго, Замбия, Зимбабве, Танзания, Гвинея, Гвинея-Бисау, Тонга, Того и пр.
		Наименее развитые	Афганистан, Гаити, Руанда, Бурунди, Малави, Мадагаскар, Мозамбик, Лесото, Центрально-Африканская Республика, Чад, Нигер, Южный Судан, Вануатуи пр.

«Большая семерка» – главные и более успешные страны мира, определяющие мировую экономическую и политическую повестку дня, мощная и разнообразная экономика с преобладанием сферы обслуживания, высокая продолжительность жизни и высокие доходы населения



Страны переселенческого капитализма – это успешные страны с высоким уровнем развития экономики, развитой политической системой, демократическим устройством, высоким уровнем жизни. Все это получено за счет переезда сюда в разные периоды времени переселенцев-трудяг из Европы (в случае с Израилем – из США, СССР и Европы). Они привезли с собой свою культуру и экономику



Малые развитые страны Европы – высокий уровень жизни, высокие стандарты жизни, большая продолжительность жизни, доминирование сферы услуг в экономике, наука и технологии, но специализация не по всему спектру отраслей, а ставка только на некоторые из них. По отдельности – незначительная роль в мировой экономике, но привлекательные для жизни



Новые индустриальные страны 1-й волны («азиатские тигры»): небольшие страны Восточной и Юго-Восточной Азии, которые, используя теорию догоняющего развития и выгодное географическое положение, смогли достичь больших успехов в развитии экономики и социальной сферы. В 1970-е гг. они сделали ставку на развитие индустриальных технологий и одновременно на совершенствование человеческого потенциала. Сегодня они удачно встроены в современное мировое хозяйство, имеют интеллектуальный и технологический потенциал, являются финансовыми центрами мира, развивают автомобилестроение, микроэлектронику, наукоёмкую химию и другие высокостоимостные виды деятельности. Обладают высоким качеством жизни населения при высоком уровне обеспечения стандартов жизни.



СИНГАПУР

Традиционно в экономике стран Южной Европы велика роль легкой и пищевой промышленности. Страны являются крупными производителями хлопчатобумажных и шерстяных тканей, трикотажа, одежды и обуви, мебели, ювелирных изделий. Пищевая промышленность специализируется на производстве макарон, оливкового масла, виноградных вин, овощных и фруктовых консервов,



Среднеразвитые страны Европы, отстающие по целому ряду показателей. Высокая доля занятых в с/х, проблемы безработицы, повышенная бедность, высокая разность в развитии между отдельными регионами. Доминирование туризма в экономике без яркой промышленной роли. Ниже доходы людей, ниже качество жизни. Ниже уровень урбанизации

Рейтинг стран по уровню валового дохода на душу населения*

Монако	186 950
Лихтенштейн	136 770
Норвегия	98 860
Швейцария	82 730
Люксембург	76 960
Дания	59 770
Швеция	56 210
Нидерланды	48 250
Австрия	48 160
Финляндия	46 940
Бельгия	44 990
Германия	44 010
Андорра	43 110
Франция	41 750
Ирландия	38 970
Исландия	38 710
Великобритания	38 250
Италия	33 840
Испания	30 110
Кипр	26 000
Греция	23 260
Словения	22 710
Португалия	20 580
Мальта	19 760
Чехия	18 130
Словакия	17 170
Эстония	15 830
Латвия	14 180
Литва	13 850
Хорватия	13 290
Россия	12 700
Польша	12 670
Венгрия	12 390
Турция	10 830
Румыния	8 420
Черногория	6 940
Болгария	6 870
Беларусь	6 530
Сербия	5 280
Македония	4 690
Босния и Герцеговина	4 650
Албания	4 090
Косово	3 640
Украина	3 500
Молдова	2 070



* Валовой национальный доход на душу населения — это ВНД, поделенный на численность населения страны. Этот показатель дает представление о количестве произведенных товаров и услуг, приходящихся в среднем на одного жителя государства, или, иными словами, о том, сколько получил бы каждый житель страны, если бы весь годовой национальный доход был распределен между всеми гражданами страны поровну.
Данные: The World Bank, 2013

www.mke.ee



Среднераз- витые страны Восточной Европы

Относительно других стран Европы наименее развитые. Афтершоковая экономика, связанная с переходом от плановой экономики (социализма) к рынку, либеральной экономике. Социально-демографические проблемы (выезд молодого населения, много безработных). Высокая занятость в с/х. Самый низкий доход населения в Европе. Но сохранились высокие стандарты образования, развитая наука и услуги, присутствует промышленная деятельность (машиностроение, химия, пищевая отрасль)

Евразийские державы – постсоветские страны, которые обладают значительными интеллектуальными, природными и производственными ресурсами, развивающие многоукладную рыночную экономику и относящиеся к мировой экономической полупериферии. После распада СССР испытали экономический шок и социально-демографические проблемы. Постепенно восстанавливают свои позиции в мировом хозяйстве на основе преимущественного экспорта углеводородов, а также отдельных иных сырьевых и обработанных товаров. В структуре ВВП большая доля относится к индустриальному сектору. Сектор услуг представлен базовыми сервисными видами деятельности. Характеризуются значительным социальным расслоением среди людей и большой долей бедного населения. Являются союзниками по многим вопросам безопасности и стратегического положения во внутренней части Евразии.



Эмблема Евразийского
экономического союза
(ЕАЭС), крупнейшего
торгово-
экономического союза
на постсоветском
пространстве

Новые индустриальные страны (НИС)

К этой же категории относятся и ключевые развивающиеся страны мира (Китай, Индия, Бразилия, Мексика, Турция, Египет, некоторые др.)

НИС второй волны:
Малайзия
Таиланд
Филиппины
Индонезия



Сделали ставку на развитие современной промышленной, активно развивают социальную сферу (здравоохранение, образование). Модель догоняющего развития.

Факторы успешного развития стран НИС

Фактор трудовых ресурсов

Высокий естественный прирост

Дешевизна рабочей силы

Традиционно благоприятные характеристики рабочей силы (дисциплинированность, образованность)

Сравнительно высокий уровень образования

Высокие затраты на НИОКР



Высокоурбанизированные переселенческие страны (Аргентина, Чили) – обладают богатыми агроресурсами и более высоким уровнем жизни, чем их соседи, более «белым» населением, высокой урбанизацией (наиболее высокой в Латинской Америке), активно развивающимся сервисным сектором экономики. При этом отсутствие разнообразных полезных ископаемых сделало эти страны слабо- или малоиндустриальными. Здесь выше и среднеожидаемая продолжительность жизни, выше уровень грамотности, хорошо развито высшее образование.




Нефтедобывающие страны Персидского залива

Помимо нефти:

- Уникальные газовые месторождения
- Заводы по производству сжиженного газа

- Развитие земледелия
- Развитие туризма



Добились успехов в последние десятилетия благодаря нефте- и газодолларам, которые тратят на повышение разнообразия отраслей современной экономики и развитие социальной сферы жизни людей. Активны в мировой политике. Среди негативных черт – большая разница между богатым и бедным населением; семейственность связей, основные преимущества получают приближенные к ведущим семьям.

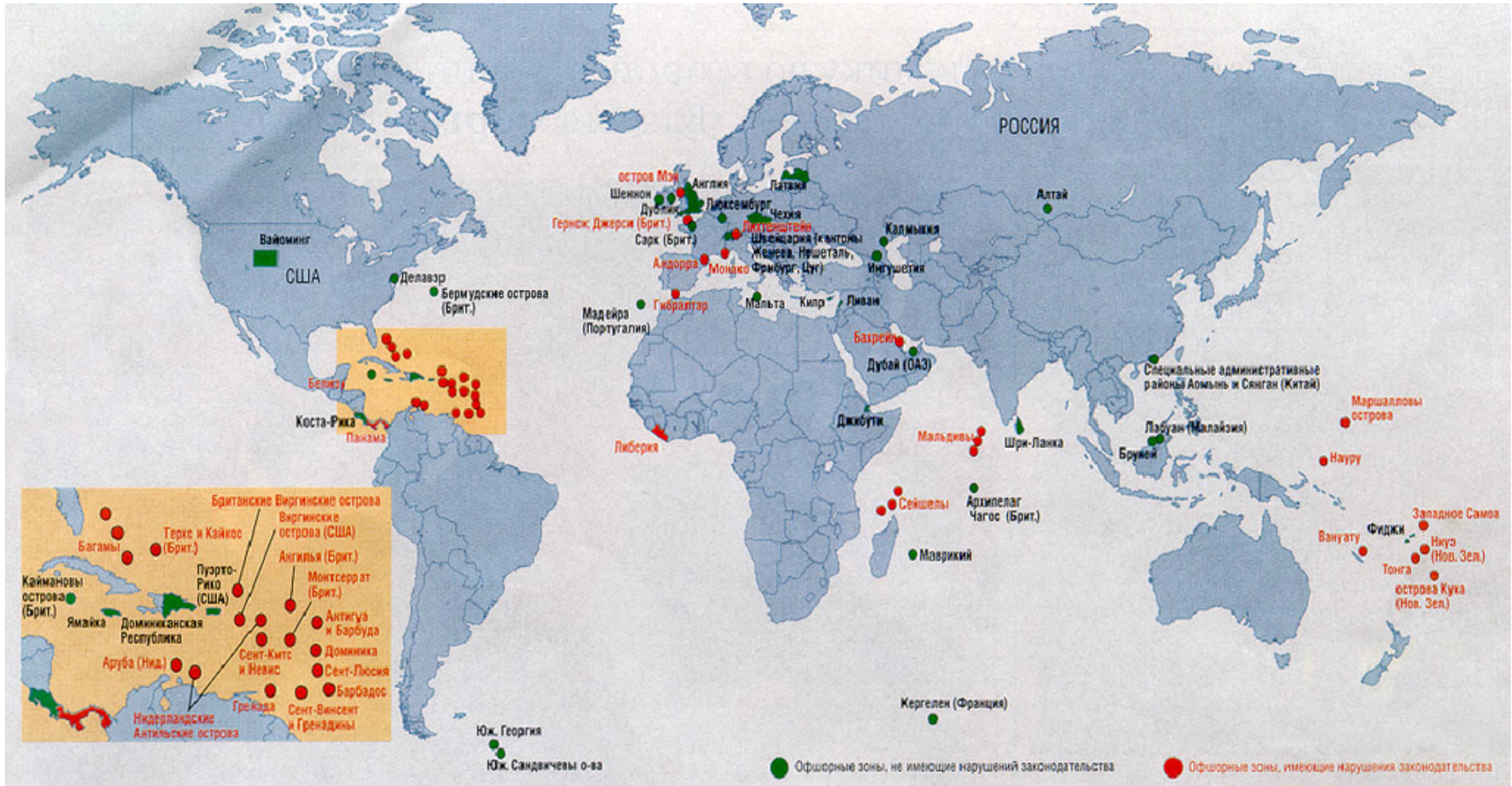
Страны – «квартирсдатчики»: «продают» свои флаги и территории странам и компаниям, которые уходят от налогов. Успешные в развитии постиндустриальных видов деятельности, но совершенно нет промышленности. Достаточно высокий уровень жизни, хотя много и бедного населения, занятого в с/х и рыболовстве



- 1) страны «дешёвого флага»;
- 2) страны – штаб-квартиры ТНК;
- 3) малые туристские державы;
- 4) страны – офшоры



Страны – оффшоры




Чукикамата – крупнейшее в мире м/р по добыче медных руд в Чили

Страны, относительно «успешно»
эксплуатирующие свои природные
богатства. Продажа последних
позволяет не только сводить концы с
концами, но также реализовывать
отдельные социально-экономические
проекты, вести культурную политику,
достойно принимать туристов.



Нефтеперерабатывающий завод в Венесуэле



Nacionalización
de la Faja Petrolífera del Orinoco

Un hecho
contundente de la
Revolución Bolivariana



Добыча нефти и газа в Иране



Страны плантационного хозяйства достаточно бедны и менее обеспечены социальными благами. Распространена ложная урбанизация, много малограмотного населения. Население характеризуется низкими трудовыми навыками («дешевая рабочая сила»). Наиболее близки к категории «классические развивающиеся страны». В то же время имеют устойчивую нишу в мировом хозяйстве, что позволяет им участвовать в глобальных цепочках добавленной стоимости. Развитие стран обеспечивается крупноплощадным сельским хозяйством (выращивание бананов, сахарного тростника, кофе и пр.).



Наиболее бедные страны мира

