



**ИСПОЛЬЗОВАНИЕ ИГРОВЫХ  
ПРИЕМОВ  
В ОБУЧЕНИИ АНГЛИЙСКОМУ  
АЛФАВИТУ  
В 1 КЛАССЕ**



**КЭС:**

корректное называние букв  
английского алфавита



# ВАЖНО!

Игровой подход



Сенсорное обучение

Повторение и практика

Позитивная обратная связь

Основа чтения и письма

# «АРБУЗИК»





# СТИХОТВОРЕНИЕ

В нашу дверь стучатся.

— Кто там?

— Буква А и осень — autumn.

Каждому, чтоб грустным не был,  
Дарят яблоко — an apple.

Буква В, как мячик — ball

Скачет, прячется под стол.

Жаль, играть мне недосуг:

Я читаю книжку — book

На охоту вышла С.

— Мыши! Лапы уноси!

Чтоб сегодня на обед

Не достаться кошке — cat.


# «БУКВА – МЯЧ»



W



# «ТРОПА ИЗ АЛФАВИТА»






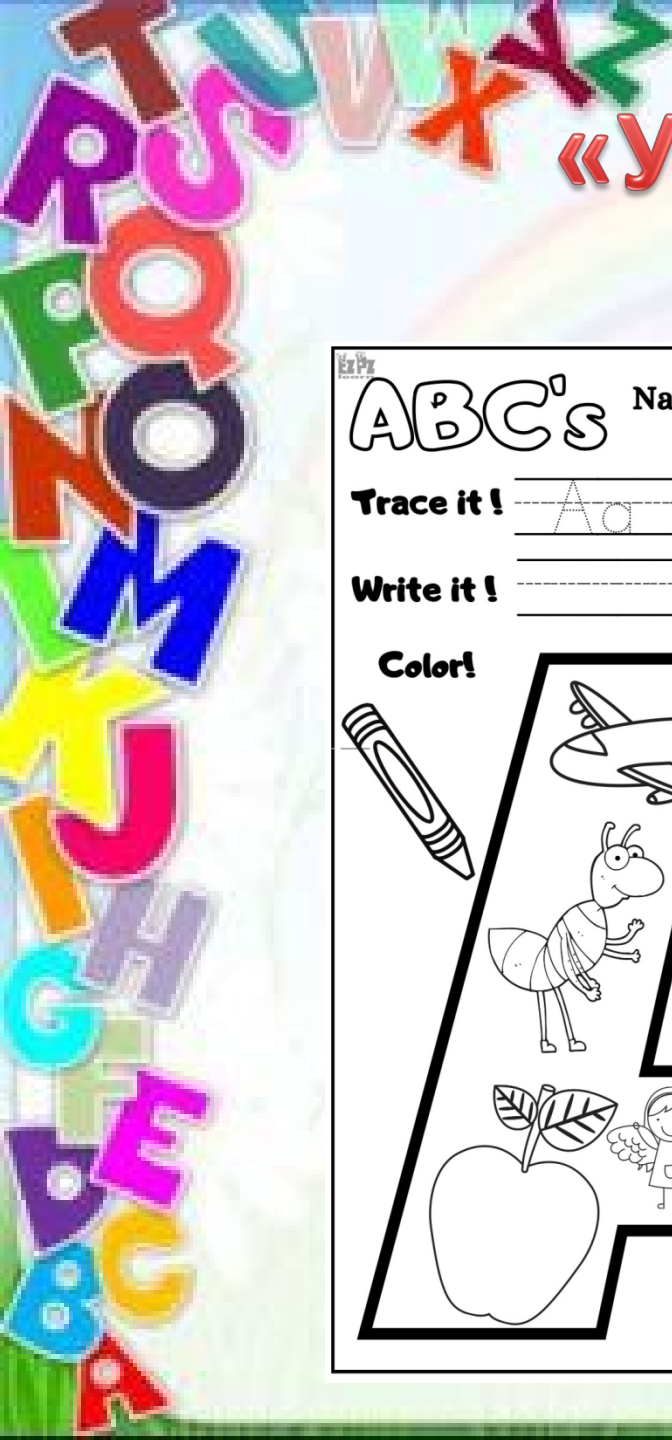
# КАРТОЧКИ





# «ГОЛОДНЫЙ МОНСТРИК»





# «УВЛЕКАТЕЛЬНЫЕ ПРОПИСИ»

ABC's Name: \_\_\_\_\_

Trace it! Aa Aa Aa Aa

Write it! \_\_\_\_\_

Color!

ezplearn.com


ABC's Name: *Masha*

Trace it! *Aa Aa Aa Aa*

Write it! *Aa Aa Aa Aa*

Color!

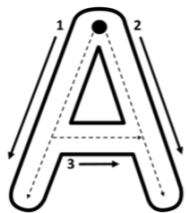

ezplearn.com



# «ОХОТА НА БУКВЫ»

Name: \_\_\_\_\_

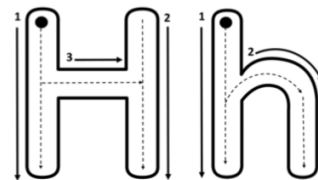
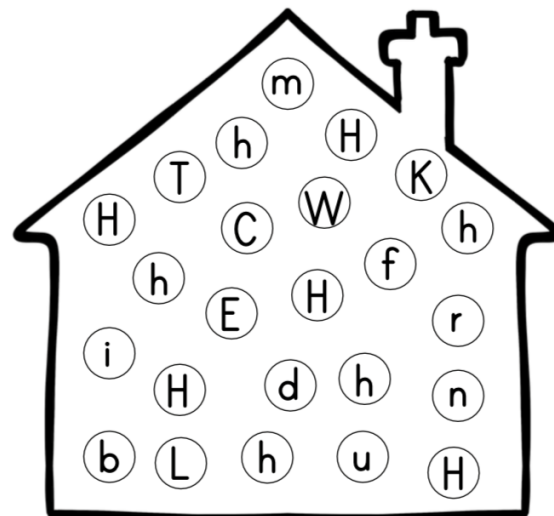
totschooling.net



is for apple

Name: \_\_\_\_\_

totschooling.net



is for house

